

MADE IN EUROPE



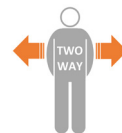
Vores produkter og råvarer er produceret i Europa.

Vælg kvalitet, spar penge og skån miljøet.


(DK) Brugervejledning

05_20250115_DK

Quick On



MC 002-1952



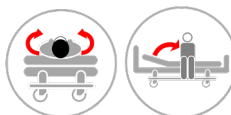
MC 002-1958



MC 002-1957



MC 003-1952



Forordning MDR 2017/745 for medicinsk udstyr klasse 1



REF (Vare nr.)	HMI nr.	Navn - Størrelse	UDI-DI/GTIN
<input type="radio"/> MC 002-1952	80337	Quick ON Stretch - 80	05744001972168
<input type="radio"/> MC 002-1953	80351	Quick ON Box Stretch - 80	05744001972172
<input type="radio"/> MC 002-1954	81111	Quick ON Stretch - 120	05744001972182
<input type="radio"/> MC 002-1955	81108	Quick ON Box Stretch - 120	05744001972199
<input type="radio"/> MC 002-1956	81109	Quick ON Stretch - 150	05744001972205
<input type="radio"/> MC 002-1957	81110	Quick ON Box Stretch - 150	05744001972212
<input type="radio"/> MC 002-1958	100634	Quick ON Stretch Left - 160	05744001972229
<input type="radio"/> MC 002-1959	104990	Quick ON Stretch - 180	05744001972236
<input type="radio"/> MC 002-1960	104991	Quick ON Stretch - 200	05744001972243
<input type="radio"/> MC 002-1961	104989	Quick ON Stretch - 105	05744001972250
<input type="radio"/> MC 002-1964	144504	Quick On - 90	05744001975237
<input type="radio"/> MC 003-1952	104973	Quick On Stretch Inco - 80	05744001972434
<input type="radio"/> MC 003-1954	109195	Quick On Stretch Inco - 120	05744001972441

ISO 12 31 03 21

The Original Nordic
Human Handling Concept



SCAN ME

Developed & Manufactured by:



master-care.dk

Tak for at du har valgt et produkt fra master care A/S.

Vi anbefaler, at følgende brugervejledning læses grundigt, inden produktet /produkterne tages i brug.

Informationer i denne vejledning gælder for viste produkter forudsat, at der ikke er lavet specialtilpasninger eller modifikationer samt at produkterne bruges på den i brugervejledningen anbefalede måde. Foretager kunden ændringer, reparationer eller bruges produktet i andre kombinationer end hvad master care A/S anbefaler, bortfalder CE-mærkningen og hermed også garantien på produktet fra master care A/S.

Ved tvivl kontakt master care A/S.

MDR (EU) 2017/745:

Produkter i denne brugervejledning lever op til standarderne i Forordningen for medicinsk udstyr MDR (EU) 2017/745 for klasse 1 udstyr og er CE-godkendt herefter.

Erklærede formål for produktet:

Produktet nedsætter friktionen mod underlaget ved forflytning og vendinger i seng. Velegnet til brugere med smerter og bevægelsesnedsættelse i hofte, bække og /-eller ryg.

Anvendelse af produktet:

Produktet er designet til brug på henholdsvis skum- og boxmadras. Nedsætter friktionen under overkrop og bækken ved sideværts bevægelser og rotationer under forflytninger i sengen.

Kontraindikationer:

Hvis produktet ikke giver tilstrækkelig friktionsnedsættelse ved forflytninger, bør skift af hjælpemiddel overvejes. Herudover findes ingen kontraindikationer ved brug af produktet.

Risikovurdering:

Forud for brug bør der laves en risiko- og funktionsvurdering for den aktuelle bruger således, at forflytningen foregår ergonomisk og lovmæssigt forsvarligt.

Kendskab til produktet/forflytning:

Det er vigtigt, at brugere/hjælpere af produkterne har modtaget instruktion i brug af produkterne og har læst brugervejledningen grundigt. master care A/S yder undervisning i brug af produkterne og på vores hjemmeside kan findes vejledninger i brug på langt de fleste produkter.

Levetid:

Produktet forventes at have en levetid på 2-5 år ved normal slitage og vask. Produktets levetid afhænger af brug, belastning samt hvordan og hvor ofte produktet vaskes.

Produkter, der ikke længere yder tilstrækkelig friktionsnedsættelse til en sundhedsmæssigt forsvarlig forflytning for både hjælper og bruger, bør kasseres. Produkter bør jævnligt efterses, og hvis defekte syninger eller brudte overflader findes, bør produktet kasseres.

Garanti:

master care A/S yder 2 års garanti på materiale- og produktionsfejl, hvis produktet har været anvendt korrekt.

Utilsigtede hændelser og skader ved fejlbrug:

Utilsigtede hændelser bør til en hver tid indberettes til rette nationale kompetente myndighed samt til master care A/S eller dennes distributør.

master care A/S påtager sig intet ansvar for person- eller produktskader, hvis produktet er brugt i strid med det af fabrikanten anførte formål /brug.



Brugervejledning - Quick On

Montering af Quick ON cover



1. Placer lagenet med etiketten "Denne side op..." mod hovedenden.



2. Placér Quick ON på madrassen og fold stræklagnet ned omkring madrassens hjørner.



3. Placér Quick ON på madrassen og fold stræklagnet ned omkring madrassens hjørner.

Vending i seng



4. Bruger bøjer sit højre eller begge ben og tager fat i modsatte sengehest med højre hånd eller omvendt for vending til modsatte side.



5. Bruger skubber bækkenet bagud og glider om på siden ved at trække med højre arm og lade højre ben falde mod underlaget.

Op at sidde på sengekant



6. Bruger vender sig over på side og lidt frem mod kanten af sengen. Bruger eleverer sengens hovedgærde.



7. Bruger skubber fra med armene på hovedgærdet og fører samtidig benene ud over sengekanten og kommer til siddende stilling.

Brugervejledning - Quick On

Tekniske specifikationer

REF - Navn:	Størrelse:	Glidedel:	SWL:	Produktindhold:	Pakket vægt:
MC 002-1952 Quick ON Stretch - 80	L 200 x B 80 x H 15 cm	L 110 x B 60 cm	180 kg	97% Polyester, 3% Spandex.	0,68 kg
MC 002-1953 Quick ON Box Stretch - 80	L 200 x B 80 x H 25 cm	L 110 x B 60 cm	180 kg	96% Polyester, 4% Spandex.	0,86 kg
MC 002-1954 Quick ON Stretch - 120	L 200 x B 120 x H 15 cm	L 110 x B 100 cm	180 kg	97% Polyester, 3% Spandex.	0,82 kg
MC 002-1955 Quick ON Box Stretch - 120	L 200 x B 120 x H 25 cm	L 110 x B 100 cm	180 kg	97% Polyester, 3% Spandex.	1,02 kg
MC 002-1956 Quick ON Stretch - 150	L 200 x B 150 x H 15 cm	L 110 x B 130 cm	180 kg	97% Polyester, 3% Spandex.	0,94 kg
MC 002-1957 Quick ON Box Stretch - 150	L 200 x B 150 x H 25 cm	L 110 x B 130 cm	180 kg	97% Polyester, 3% Spandex.	1,20 kg
MC 002-1958 Quick ON Stretch Left - 160	L 200 x B 160 x H 25 cm	L 110 x B 60 cm	180 kg	96% Polyester, 4% Spandex.	1,14 kg
MC 002-1959 Quick ON Stretch - 180	L 200 x B 180 x H 15 cm	L 110 x B 160 cm	180 kg	98% Polyester, 2% Spandex.	1,20 kg
MC 002-1960 Quick ON Stretch - 200	L 200 x B 200 x H 15 cm	L 110 x B 180 cm	180 kg	98% Polyester, 2% Spandex.	1,20 kg
MC 002-1961 Quick ON Stretch - 105	L 200 x B 105 x H 15 cm	L 110 x B 95 cm	180 kg	97% Polyester, 3% Spandex.	0,80 kg
MC 002-1964 Quick On - 90	L 200 x B 90 x H 15 cm	L 130 x B 70 cm	180 kg	97% Polyester, 3% Spandex.	0,76 kg
MC 003-1952 Quick On Stretch Inco - 80	L 200 x B 80 x H 15 cm	L 110 x B 60 cm	180 kg	5% Bomuld, 85% Polyester, 8% Polyurethane, 2% Spandex.	1,20 kg
MC 003-1954 Quick On Stretch Inco - 120	L 200 x B 120 x H 15 cm	L 110 x B 100 cm	180 kg	5% Bomuld, 84% Polyester, 9% Polyurethane, 2% Spandex.	1,30 kg

ADVARSLER



Efterlad aldrig bruger på produktet på sengekanten, hvis der er risiko for at bruger kan falde på gulvet.



Efterlad aldrig produktet liggende på gulvet.



Sørg for, at alle relevante bremsere er låst, inden forflytning foretages.



CE-mærkning:
Produkterne er godkendt i henhold til gældende forordning for CE-mærkning og lever op til Forordning MDR (EU) 2017/745 for Medicinsk Udstyr, klasse 1.



Brugervægt:
Anbefalet max. brugervægt: 180 kg



Vask:
Dette produkt kan vaskes i vaskemaskine ved max. 85 °C. Lavere vaskegrader vil forlænge levetiden væsentligt. Efter vask kan produktet benyttes af andre.



Vaskemidlets pH værdi:
pH værdi for vaskemiddel / desinfektionsmiddel mellem pH 5 - 9.



Skylemiddel:
Der må ikke anvendes skyllemiddel, da dette forringer glideegenskaberne væsentligt.



Tørretumbling:
Dette produkt må kun tørretumbles skånsomt og ved max. 40 °C.
Lufttørring forlænger levetiden væsentligt.



Overfladisk rengøring:
Dette produkt kan rengøres overfladisk med klud og sæbe.



Desinficering:
Dette produkt tåler overtørring med alkoholholdige desinficeringsblandinger mellem pH 5-9.



Strygning:
Tåler ikke strygning



Kemisk rensning:
Tåler ikke rensning.



Blegning:
Tåler ikke blegning.



Eftersyn:
Produktet skal kontrolleres jævnlig og gerne inden hver brug. Kontroller, at der ikke er skader på stof, sømme mm.
Har produktet høj friktion eller på anden vis er i stykker, skal produktet kasseres.



Brugervejledning:
Læs denne brugervejledning nøje inden ibrugtagning.



Bortskaffelse:
Sørg altid for at bortskaffe efter gældende regler.

For mere information, videoer
Quick Guide mm.,
se www.master-care.dk

Find os på:

