

MADE IN EUROPE



This product has been developed and manufactured using both raw materials and with production in Europe.

Choose quality, save money, and protect the environment.

(DK) Brugervejledning


24_20220930 DK

Light Cover/Light Turner

The **Original** One-Layer System



MC 001-2654



MC 001-2655



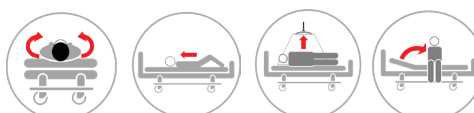
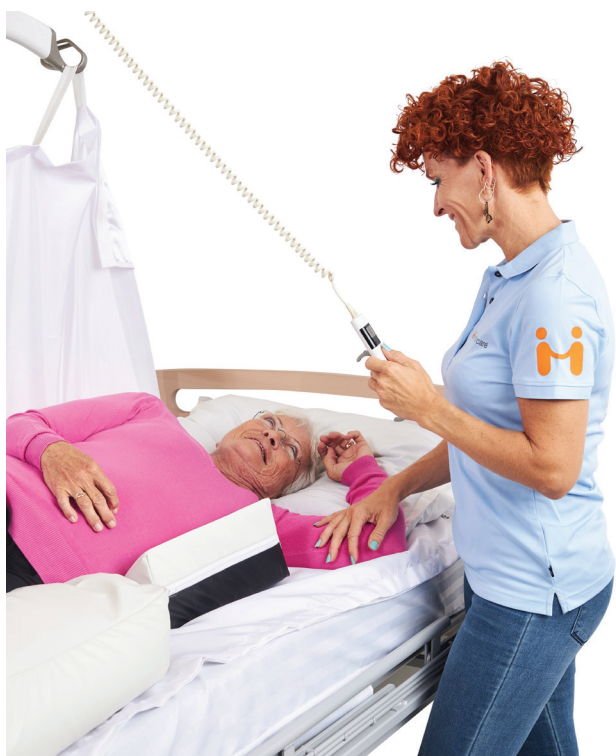
MC 001-2656



MC 002-2700



MC 002-2701



	Vare nr.	HMI nr.	Navn - Størrelse	UDI-DI/GTIN
<input type="radio"/>	MC 001-2654	131094	Light Cover - S	5744001974124
<input type="radio"/>	MC 001-2655	125009	Light Cover - M	5744001971208
<input type="radio"/>	MC 001-2656	125026	Light Cover - L	5744001971215
<input type="radio"/>	MC 002-2700	114964	Light Turner - L	5744001972267
<input type="radio"/>	MC 002-2701	114965	Light Turner - M	5744001972274

Forordning MDR 2017/745 for medicinsk udstyr klasse 1



ISO 12 31 03 21

The Original Nordic Human Handling Concept



Developed & Manufactured by:



master-care.dk



Tak for at du har valgt et produkt fra master care A/S.

Vi anbefaler, at følgende brugervejledning læses grundigt, inden produktet /produkterne tages i brug.

Informationer i denne vejledning gælder for viste produkter forudsat, at der ikke er lavet specialtilpasninger eller modifikationer samt at produkterne bruges på den i brugervejledningen anbefalede måde.

Foretager kunden ændringer, reparationer eller bruges produktet i andre kombinationer end hvad master care A/S anbefaler, bortfalder CE-mærkningen og hermed også garantien på produktet fra master care a/s.

Ved tvivl kontakt master care A/S.

MDR (EU) 2017/745:

Produkter i denne brugervejledning lever op til standarderne i Forordningen for medicinsk udstyr MDR (EU) 2017/745 for klasse 1 udstyr og er CE-godkendt herefter.

Erklærede formål for produktet:

Gældende for Light Turner: Formålet er at nedsætte friktionen mellem bruger og madras, for at gøre det let for hjælper og skånsomt for bruger at foretage vendinger, forflytte op/-ned i sengen og forflytte til sengekant.

Produktet skal altid bruges i kombination med et Silkelagen fra master care A/S.

Gældende for Light Cover: Produktet nedsætter friktionen mod underlaget ved vendinger i seng. Velegnet til brugere med smerter og bevægelsesnedsættelse i hofte, bække og /-eller ryg.

Garanti:

master care A/S yder 2 års garanti på materiale- og produktionsfejl, hvis produktet har været anvendt korrekt.

Anvendelse af produktet:

master care's Light Turner udgør i kombination med master care's Silkelagen et vendelagenssystem, som kan benyttes hos brugere med funktionsnedsættelse, hvor forflytninger i seng, lejring i seng og forflytning mellem lejer er vanskeligt.

Risikovurdering:

Forud for brug bør der laves en risiko- og funktionsvurdering for den aktuelle bruger således, at forflytningen foregår ergonomisk og lovmæssigt forsvarligt.

Kendskab til produktet/forflytning:

Det er vigtigt, at brugere/hjælpere af produkterne har modtaget instruktion i brug af produkterne og har læst brugervejledningen grundigt. master care A/S yder undervisning i brug af produkterne og på vores hjemmeside kan findes vejledninger i brug på langt de fleste produkter.

Levetid:

Produktet forventes at have en levetid på 1-3 år ved normal slitage og vask. Produktets levetid afhænger af brug, belastning samt hvordan og hvor ofte produktet vaskes.

Produkter, der ikke længere yder tilstrækkelig friktionsnedsættelse til en sundhedsmæssigt forsvarlig forflytning for både hjælper og bruger, bør kasseres. Produkter bør jævnligt efterses og hvis defekte syninger eller brudte overflader findes bør produktet kasseres.

Utilsigtede hændelser og skader ved fejlbrug:

Utilsigtede hændelser bør til en hver tid indberettes til rette nationale kompetente myndighed samt til master care A/S eller dennes distributør.

master care A/S påtager sig intet ansvar for person- eller produktskader, hvis produktet er brugt i strid med det af fabrikanten anførte formål /brug.



Brugervejledning - Light Cover / Light Turner

Indholdsfortegnelse

Montering af Light Cover og Light Turner	side 2
Light Cover selvstændigt - delvis aktiv eller selvhjulpne bruger	side 2
Op at sidde på sengekant med Light Turner	side 2
Vending til sideleje af passiv bruger (1 hjælper)	side 3
Vending med lift (1 hjælper)	side 3
Forebyg at bruger glider ned i seng	side 3
Højere op på Light Cover med Light Turner og loftlift (1 hjælper)	side 4
Tekniske specifikationer	side 6



Brugervejledning - Light Cover / Light Turner

Montering af Light Cover og Light Turner:



1. Placer Light Cover med "Denne side op" mod hovedenden. Før elastikkerne rundt om madrashjørnerne. Fold vingerne ind under madrassen i hver side uden at løfte madrassen.



2. Light Cover - S monteres ovenpå et lagen, midt på madrassen – dvs. uden elastikker i hjørner.



3. Light Turner placeres ovenpå satinfladen på Light Cover. Light Turner placeres med "Denne side op" mod hovedenden. Vær opmærksom på, at ikke alle Light Turnere har trækreb/håndtag fx til montering i loftlift.

Light Cover selvstændigt - delvis aktiv eller selvhjulpne bruger:



4. Vending: Med bøjede ben vender brugeren kroppen til siden. Sengehesten kan evt. tages i brug.



5. Bagdel og efterfølgende skulderparti flyttes bagud, indtil brugeren ligger stabilt.



6. Ind/ud af seng: Ved forflytning ind og ud af seng benyttes glidefladen under brugerens bagdel til at nedsætte friktion i forflytningen.

Op at sidde på sengekant med Light Turner:



7. Brugeren vendes til sideleje enten aktivt eller med hjælp af Light Turner.



8. Light Turner fjernes under den del af brugerens bagdel, som løfter sig fra underlaget i sideleje. Sænk sengen, så brugeren kan nå gulvet med fødderne. Hovedgærdet kan evt. eleveres let.



9. Bed brugeren sætte sig op på sengekanten. OBS at bagdelen er langt inde i sengen og Light Turner ikke ligger over hele antiskridkanten.

Brugervejledning - Light Cover / Light Turner

Vending til sideleje af passiv bruger (1 hjælper):



10. Placer Lejringspude - S ved siden af benene og Lejringskile - S ved maven til den side brugeren vendes til. Brugeren bøjer det ene ben. Løft sengehesten.



11. Hvis muligt, griber brugeren fat i sengehesten og hjælperen trækker i Light Turner, hvorved brugeren vendes til sideleje.



12. Placer evt. en Rygkile bag brugeren og løft sengehesten bagtil.

Vending med lift (1 hjælper):



13. Flyt hovedpuden til siden. Med brugeren liggende på Light Turner placeres Mavekile - S og Vaskekile - S til den side brugeren vendes til.



14. Monter Light Turner på loftliften og hæv til brugeren ligger i 45 grader. Skub brugerens bagdel og derefter skulderåg let baglæns.



15. Lift brugeren om på siden. Skub brugeren det sidste stykke bagud i sengen. Placer brugerens ben på vaskekilen. Tilpas hovedets og armenes stilling.

Forebyg at bruger glider ned i seng:



16. Placer brugeren, så bækkenet passer til knækket i sengen. Bøj altid knæknækket, inden hovedgærdet eleveres.



17. For ekstra støtte placeres Lejringskiler - XS under begge lår. De placeres, så lårets yderside er understøttet, inden hovedgærdet eleveres.



18. Placer Lejringspude - S under fødderne for, at brugeren ikke rutsjer ned. Hæv hovedgærdet og ret evt. stillingen til ved hofte og skuldre.

Brugervejledning - Light Cover / Light Turner

Højere op på Light Cover med Light Turner og loftlift (1 hjælper):



19. Monter loftliften i 2 af Light Turnerens stropper på hver side af borgerens bækken.



20. Alternativt: Elever fodenden. Hjælper placerer hænderne om/på brugerens ankler, mens bruger skubber sig op i sengen.

Produktkvalitet - Plejekvalitet - Livskvalitet



Brugervejledning - Light Cover/Light Turner

Tekniske specifikationer

Materialer:

Light Cover: 50 % Polyester og 50 % Bomuld. **Glidedel:** 100 % Polyester. **Håndtag:** 100 % Polyester.

Light Turner: 100 % Polyester

ISO klassificering:

ISO 12952-1:2015

Tekstiler - Vurdering af sengeudstørs
antændelighed - Del 1: glødende cigaret.

Varenummer - Navn:	Størrelse:	Glidedel	Antal håndtag:	Max. brugervægt
MC 001-2654 - Light Cover - S	L 99 x B 200 cm	L 99 x B 65 cm	-	200 kg
MC 001-2655 - Light Cover - M	L 200 x B 85 cm	L 140 x B 65 cm	-	200 kg
MC 001-2656 - Light Cover - L	L 200 x B 85 cm	L 200 x B 65 cm	-	200 kg
MC 002-2700 - Light Turner - L	L 200 x B 140 cm	L 200 x B 140 cm	28	200 kg
MC 002-2701 - Light Turner - M	L 145 x B 140 cm	L 145 x B 140 cm	20	200 kg

ADVARSLER



Efterlad aldrig bruger på produktet på sengekanten.



Efterlad aldrig produktet liggende på gulvet.



Sørg altid for, at brugeren ikke hænger fast i stropperne.



Efterlad aldrig en bruger liggende på produktet, mens dette er koblet på en lift.



Må ikke bruges som liftsejl – kan med fordel kombineres med lift til fx. vendinger i seng.



Sørg for, at alle relevante bremser er låst, inden forflytning foretages.



CE-mærkning:

Produkterne er godkendt i henhold til gældende forordning for CE-mærkning og lever op til Forordning MDR (EU) 2017/745 for Medicinsk Udstyr, klasse 1.



Brugervægt:

Anbefalet max. brugervægt: 200 kg.



Vask:

Dette produkt kan vaskes i vaskemaskine ved max 85 °C.
Lavere vaskegrader vil forlænge levetiden væsentligt.



Vaskemidlets pH værdi:

pH værdi for vaskemiddel / desinfektionsmiddel mellem pH 5 - 9.



Skyllemiddel:

Der må ikke anvendes skyllemiddel, da dette forringer glideegenskaberne væsentligt.



Tørretumbling:

Dette produkt må kun tørretumbles skånsomt og ved max. 40 °C.



Overfladisk rengøring:

Dette produkt kan rengøres overfladisk med klud og sæbe.



Desinficering:

Dette produkt tåler overtørring med alkoholholdige desinficeringsblandinger mellem pH 5-9.



Strygning:

Produktet kan stryges skånsomt.



Kemisk rensning:

Tåler ikke rensning.



Blegning:

Tåler ikke blegning.



Eftersyn:

Produktet skal kontrolleres jævnlig og gerne inden hver brug. Kontroller, at der ikke er skader på stof, stropper, sømme mm. Har produktet høj friktion eller på anden vis er i stykker, skal produktet kasseres.



Brugervejledning:

Læs denne brugervejledning nøje inden ibrugtagning.



Bortskaffelse:

Sørg altid for at bortskaffe efter gældende regler.

For mere information, videoer
Quick Guide mm.,
se www.master-care.dk



Find os på:

