

Åben® One Way MASTER



The ORIGINAL Scandinavian Slide and Turn System

Art. nr. MC 001-1365
Hmi nr. 42101
One Way Master AIR Small
Størrelse: L 80 x B 35 cm
Antal håndtag: 5

Art. nr. MC 001-1370
Hmi nr. 42102
One Way Master AIR Medium
Størrelse: L 100 x B 40 cm
Antal håndtag: 5

Art. nr. MC 001-1375
Hmi nr. 42103
One Way Master AIR Large
Størrelse: L 120 x B 60 cm
Antal håndtag: 5

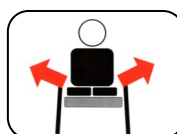


Art. nr. MC 001-1265
Hmi nr. 34162
One Way Master Small
Størrelse: L 80 x B 35 cm
Antal håndtag: 5

Art. nr. MC 001-1270
Hmi nr. 33243
One Way Master Medium
Størrelse: L 100 x B 40 cm
Antal håndtag: 5

Art. nr. MC 001-1275
Hmi nr. 34161
One Way Master Large
Størrelse: L 120 x B 60 cm
Antal håndtag: 5

Når mobiliteten forringes ...



... forbedrer vi livskvaliteten !

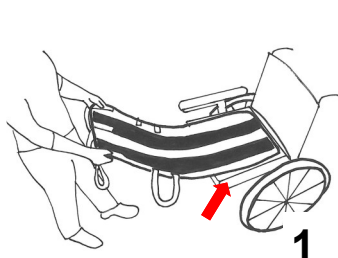
Åben[®] One Way MASTER

The ORIGINAL Scandinavian Slide and Turn System

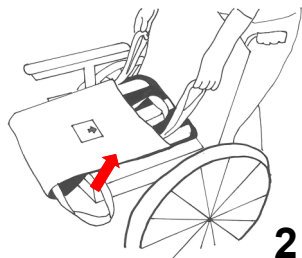


BRUGERVEJLEDNING

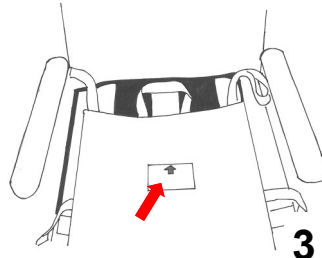
A. Placering af One Way MASTER Åben



Placer One Way MASTER Åben med dens underside ned mod siddeunderlaget, således at de 3 låsende hvide bånd vender opad.

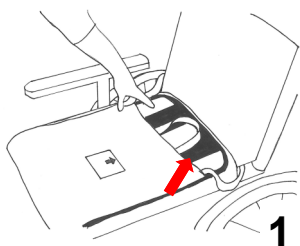


Fold derefter One Way MASTER Åben op fra forkant og ind mod stoleryg.



Når etiketten "Denne side opad og ind mod rygdel" vender opad, er One Way MASTER Åben placeret korrekt.

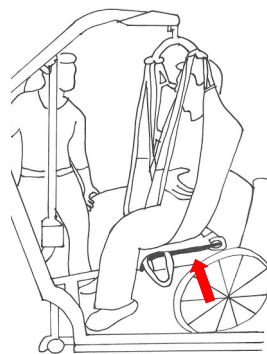
B. Placering af bruger



Træk den øverste del af One Way MASTER Åben en smule ud mod forkant af stolesædet.



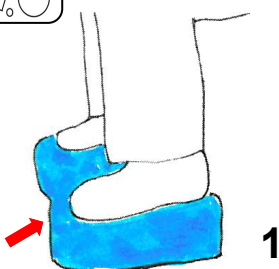
Bruger placeres ned på One Way MASTER Åben



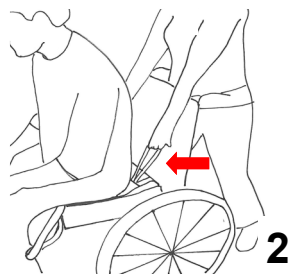
Man kan også placere bruger ved hjælp af lift.



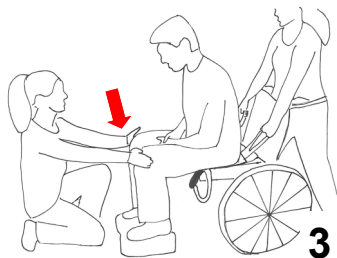
C. Forflytning tilbage i stol med lav ryg



Undgå at brugers ben hænger mod forkant af stolesædet ved at placere disse i fodstøtter eller ved at anvende Master CARE Foot MASTER.



Tag armlæn af kørestolen. Tag derefter fat i håndtag i bagkant af One Way MASTER Åben og træk til ved hjælp af vægtoverføring. Man kan også trække skiftevis i højre og venstre side, indtil bruger er placeret helt ind i kørestolen.



Bruger vil nu glide ved hjælp af One Way MASTER Åben tilbage på siddeunderlaget. For at sikre bruger, vurderes at være 2 hjælpere, hvor din kollega hjælper med at støtte bruger foran.



Bruger er nu kommet længere tilbage i stol ved hjælp af One Way MASTER Åben.

Åben[®] One Way MASTER[®]

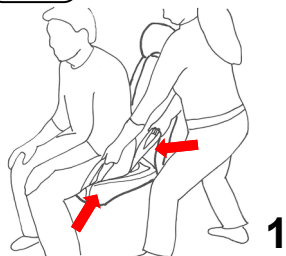
The ORIGINAL Scandinavian Slide and Turn System



BRUGERVEJLEDNING



D. Forflytning tilbage i stol med høj ryg



1

Bruger sidder på One Way MASTER Åben i stol med høj ryg. Grib i håndtag i den ene side og bagtil med begge hænder.



2

Læn dig bagover ved hjælp af vægtoverføring. Træk bruger tilbage til denne side på sideunderlaget med One Way MASTER Åben. Fortag det samme på modsatte side. Dette gøres skiftevis i hver side, indtil bruger er på plads inde i stolesædet.

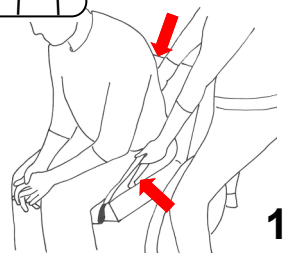


3

Er du usikker på, om bruger har dårlig balance, anbefales det at være 2 hjælpere, hvor din kollega står foran og sikrer bruger. Man kan også være en hjælper i hver side af kørestolen.

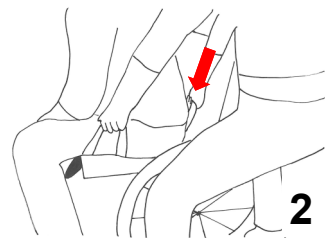


E. Skifte siddeposition



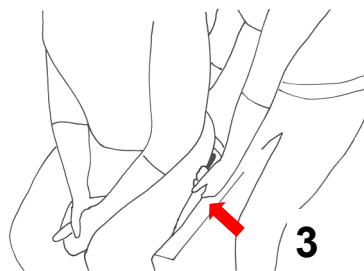
1

Stil dig i den ene side af kørestolen, tag fat i håndtaget i hjørnet under knæet nærmest dig og i håndtag i det modsatte hjørne bagtil, eller det midterste bagpå.



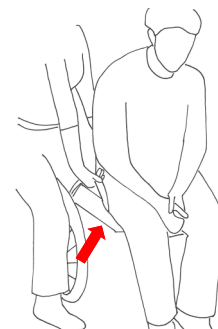
2

Træk først i det håndtag længst fra dig, eller i det midterste bagpå. Nu ruller bruger's overkrop mod dig.



3

Flyt derefter bruger ved at trække i håndtaget nærmest dig. Bruger glider nu sidelæns ved brug af One Way MASTER. Åben over mod dig på sideunderlaget. Nu aflastes brugers hofte, der vender mod dig.



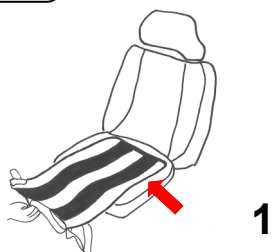
4

Ved aflastning af modsatte hofte, går du blot over til den anden side og foretager forflytning ved bruger af samme fremgangsmåde.

Når bruger er blevet for tung eller for passiv anbefaler vi at gå over til en løsning med løftesejl.

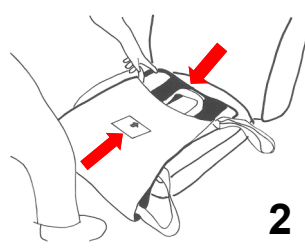


F. Forflytning tilbage i mekanisk drejesæde



1

Placer One Way MASTER Åben med dens underside ned mod sideunderlaget, således at de 3 låsende hvide bånd vender opad. Fold derefter One Way MASTER Åben op fra forkant og ind mod stoleryg.



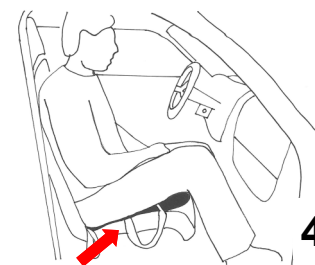
2

Når etiketten "Denne side opad og ind mod rygdel" vender opad, er One Way MASTER Åben placeret korrekt. Træk den øverste del en smule fremad og placer bruger på One Way MASTER Åben.



3

Stil dig ved siden af brugers ene ben og hold hånden på brugers knæ. Bruger læner sig en smule over til den anden siden. Skub nu på brugers knæ skiftevis i den ene side og den anden, således at bruger glider ind i sædet ved hjælp af skindegang.



4

Afslutningsvis drejes sædet og bruger forbliver siddende på One Way MASTER Åben under køreturen.

Husk DU SKAL ANVENDE SIKKERHEDSSELE under kørsel med One Way MASTER Åben.

Åben One Way MASTER[®]



The ORIGINAL Scandinavian Slide and Turn System

Beskrivelse af de forskellige modeller

(1) One Way MASTER AIR Åben

Består af en tynd åben glidepude med overside af et net med cellestruktur. Dette sørger for optimal ventilation for at undgå, at den bliver for varm at sidde på.

(2) One Way MASTER Åben

Består af en tynd polstret åben glidepude med overside af velour.

Vaskeanvisning

One Way MASTER Åben kan vaskes ved 80 grader C.



Der må ikke anvendes skyllemiddel, da dette forringer glideeffekten

ADVARSEL

Husk altid at anvende den permanente sikkerhedssele, som er fastmonteret i bilen inden kørsel med One Way MASTER Åben



VIGTIGT

Sørg hele tiden for at dette Master CARE hjælpemiddel er intakt ved jævnligt at efterse syninger.

Hvis dette hjælpemiddel har en kritisk slitage eller på anden vis har skader, må det ikke benyttes.

Er du i tvil om brugen af dette hjælpemiddel, skal du omgående kontakte Master CARE.

ANSVAR

Anvendes dette hjælpemiddel forkert eller uhensigtsmæssigt, påtager Master CARE sig ikke ansvaret for ulykker, der medfører alvorlige personskader.

Produktbeskrivelse

One Way MASTER Åben består af åbne tynde glidepuder.

One Way MASTER Åben anvendes som permanent glideunderlag og er ideel at anvende for brugere, der ofte glider frem i f.eks. kørestolen.

One Way MASTER Åben gør det nemt for hjælperen på en behagelig måde at flytte bruger ind på stolesædet. De indvendige bånd er placeret således, at One Way MASTER Åben glider særdeles godt og ligeledes har unik låsefunktion.

Kunder, der købte One Way MASTER, købte også
Foot MASTER



Art. nr. MC 006-8090
Hmi nr. 52014
Foot MASTER
Størrelse: L 38 x B 32 x H 10 cm



Master CARE
Sofienlystvej 3
DK-8340 Malling
Danmark



Tel. +45 86 93 85 85
Fax. +45 86 93 85 05
E-mail: info@master-care.dk
Web: www.master-care.dk