

Master BOARD[®]



The Original Scandinavian Human Handling System



Art. nr. MC 005-1060
Master BOARD Medium
Størrelse: L 110 x B 40 cm

Art. nr. MC 005-1061
Master BOARD Medium
Cover (Glide) af nylon (40)
Størrelse: L 110 x B 44 cm

Art. nr. MC 005-1200
Hmi nr. 55311
Master BOARD Large
Størrelse: L 180 x B 40 cm

Art. nr. MC 005-1201
Hmi nr. 55312
Master BOARD Large
Cover (Glide) af nylon (40)
Størrelse: L 180 x B 44 cm

Art. nr. MC 005-1070
Hmi nr. 34170
Master BOARD Medium
Størrelse: L 110 x B 50 cm

Art. nr. MC 005-1071
Hmi nr. 34173
Master BOARD Medium
Cover (Glide) af nylon (50)
Størrelse: L 110 x B 54 cm

Art. nr. MC 005-1210
Hmi nr. 33236
Master BOARD Large
Størrelse: L 180 x B 50 cm

Art. nr. MC 005-1211
Hmi nr. 38948
Master BOARD Large
Cover (Glide) af nylon (50)
Størrelse: L 180 x B 54 cm

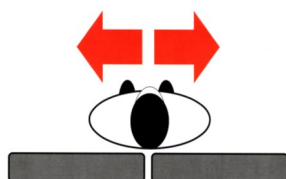
Art. nr. MC 005-1080
Master BOARD Medium
Størrelse: L 110 x B 60 cm

Art. nr. MC 005-1081
Master BOARD Medium
Cover (Glide) af nylon (60)
Størrelse: L 110 x B 64 cm

Art. nr. MC 005-1220
Master BOARD Large
Størrelse: L 180 x B 60 cm

Art. nr. MC 005-1221
Master BOARD Large
Cover (Glide) af nylon (60)
Størrelse: L 180 x B 64 cm

Når mobiliteten forringes ...



... forbedrer vi livskvaliteten !

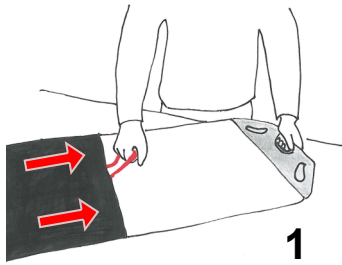
Master BOARD[®]



The Original Scandinavian Human Handling System

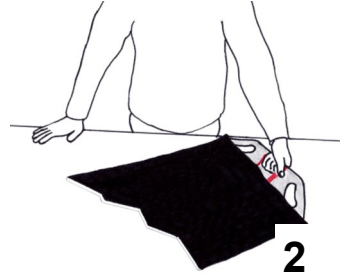
BRUGERVEJLEDNING

A. Forberedelse af Master BOARD[®] Medium



1

Det vedlagte cover af nylon føres over Master BOARD Medium.



2

Master BOARD Medium er nu klar til brug.



3

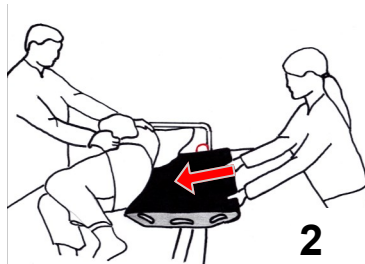
Inden overflytning foretages **SKAL** man låse hjul på begge lejer.

B. Placering af Master BOARD[®] Medium



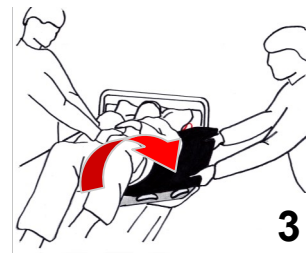
1

Den ene hjælper vender bruger om til den ønskede side. Anvend gerne et stik- eller sengelagen som hjælpemiddel.



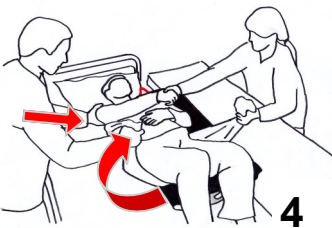
2

Den anden hjælper placerer Master BOARD Medium fra hovedet og nedefter til hoftepartiet. Vær opmærksom på, at boardet dækker helt op til issen på brugeren, da hovedet ellers vil blive voldsomt roteret under overflytningen.



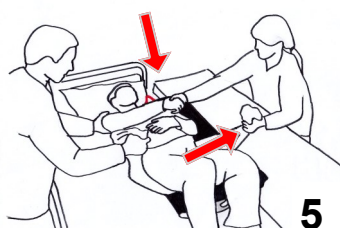
3

Bruger rulles nu tilbage og ned på Master BOARD Medium, således at det dækker øverste halvdel af brugers krop.



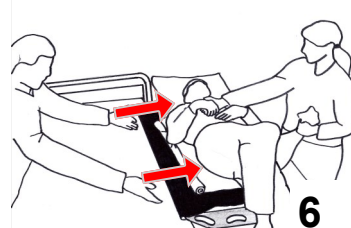
4

Den ene hjælper griber i lagenet ved hofteparti, skubber i skulder, løfter let op i lagenet og ruller brugerens vægt op og ind på Master BOARD Medium.



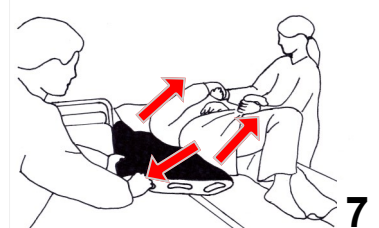
5

Samtidig trækker hjælper på modsatte side i lagenet ved skulder- og hofteparti. Overflytning på Master BOARD Medium påbegyndes. Hvis bruger er aktiv, kan han tage fat i hjælperens hånd.



6

Det leje, som bruger oprindeligt lå på, hæves en anelse højere end det, man flytter til. Brugeren flyttes derved meget let over på det nye leje, da Master BOARD Medium ruller med brugeren. Sørg for at bruger enten ved egen hjælp eller med hjælperens hjælp flytter benene med.



7

Den ene hjælper ruller nu brugerens vægt over til siden, mens den anden tager fat i de nederste håndtag på Master BOARD Medium. Derved trækkes det meget let væk under brugeren.

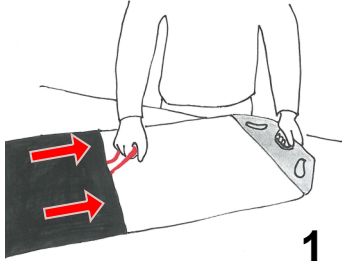
Master BOARD[®]



The Original Scandinavian Human Handling System

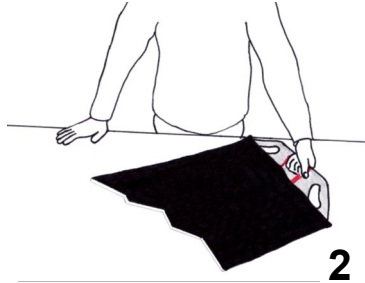
BRUGERVEJLEDNING

A. Forberedelse af Master BOARD[®] Large




1

Det vedlagte cover af nylon føres over Master BOARD Large.



2

Master BOARD Large er nu klar til brug.



3

Inden overflytning foretages **SKAL** man låse hjul på begge lejer.

B. Placering af Master BOARD[®] Large



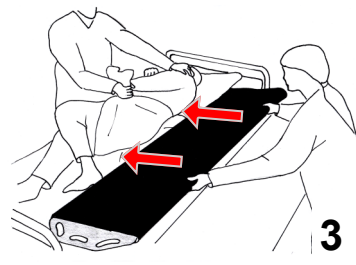
1

Vend bruger om til den ønskede side.




2

Hvis muligt anvend gerne et lagen til vendingen.



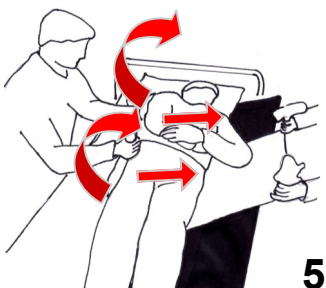
3

Mens den ene hjælper holder bruger i sideleje placerer den anden hjælper Master BOARD Large, således at det dækker fra hoved og nedefter ved brugers hofte- og benparti.



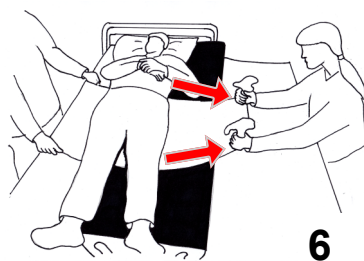
4

Bruger rulles nu tilbage og ned på Master BOARD Large. Sørg for at hoved og det ene eller begge ben er oppe på Master BOARD Large.



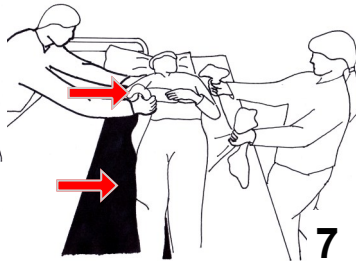
5

Den ene hjælper griber i lagenet ved hofteparti, skubber i skulder, løfter let op i lagenet og ruller brugerens vægt op og ind på Master BOARD Large. Jo længere lagenet er jo lettere foretages forflytningen.



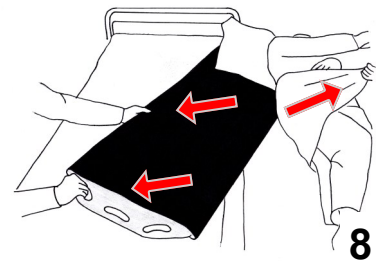
6

Samtidig trækker hjælper på modsatte side i lagenet ved skulder- og hofteparti. Overflytning på Master BOARD Large påbegyndes.



7

Det leje, som bruger oprindeligt lå på, hæves en anelse højere end det, man flytter til. Brugeren flyttes derved meget let over på det nye leje, da Master BOARD Large ruller med brugeren. Sørg for at bruger enten ved egen hjælp eller med hjælperes hjælp flytter benene med.



8

Den ene hjælper ruller nu brugerens vægt over til siden, mens den anden tager fat i de nederste håndtag på Master BOARD Large. Derved trækkes det meget let væk under brugeren.

Master BOARD®



The Original Scandinavian Human Handling System

Beskrivelse af de forskellige modeller

Master BOARD Medium®

Består af en polstret afstivet plade, som kan skilles ad og vaskes. Master BOARD Medium er et 2-punkts Board, som dækker hofter-, skulder og hovedparti. Her kan brugeren enten selv flytte benene, eller hjælper flytter disse.

Master BOARD Large®

Består af en polstret afstivet plade, som kan bøjes på midten, og som kan skilles ad og vaskes. Master BOARD® Large er et 3-punkts Board, som dækker hele kroppens længde.

Vaskeanvisning

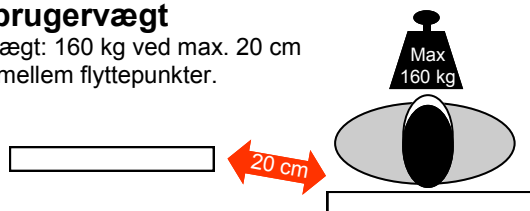
Master BOARD® kan vaskes ved 80 grader C.



Der må ikke anvendes skyllemiddel, da dette forringer glideeffekten.

Max. brugervægt

Personvægt: 160 kg ved max. 20 cm afstand mellem flyttepunkter.



ADVARSEL

Sørg hele tiden for, at dette Master CARE hjælpemiddel er intakt ved jævnlige eftersyninger.

VIGTIGT

Hvis dette hjælpemiddel har en kritisk slitage eller på anden vis har skader, må det ikke benyttes.

Er du i tvivl om brugen af dette hjælpemiddel, skal du omgående kontakte Master CARE.

ANSVAR

Anvendes dette hjælpemiddel forkert eller uhenigtsmæssigt, påtager Master CARE sig ikke ansvaret for ulykker, der medfører alvorlige personskader.

Produktbeskrivelse

Master BOARD® består af et polstret afstivet overflytningsboard.

Udenpå Master BOARD® anvendes som tilbehør et cover af nylon, som roterer og glider mod Boardet. Derved skabes en rullende bevægelse under bruger.

Master BOARD® anvendes til liggende overflytninger mellem seng, leje, hvilestol, kørestol der kan lægges ned mm.

Det unikke med Master BOARD® er, at det bygger bro mellem mindre afstande eller højdeforskelle.

Til opbevaring af Master BOARD® anvendes:

Master RACK Vægophæng Knag
Art. nr. 002-1282



Er der strenge krav til hygiejne kan engangsovertræk rekvireres.

Til Master BOARD anvendes:

Art. nr. MC 002-1262 Medium (50)
Art. nr. MC 002-1251 Large (40)
Art. nr. MC 002-1252 Large (50)



Til opbevaring af Engangsovertræk anvendes:

Master RACK Vægstativ
Art. nr. MC 002-1280



Master CARE
Sofienlystvej 3
DK-8340 Malling
Danmark



Tel. +45 86 93 85 85
Fax. +45 86 93 85 05
E-mail: info@master-care.dk
Web: www.master-care.dk